

Anleitungen



Ausklappen



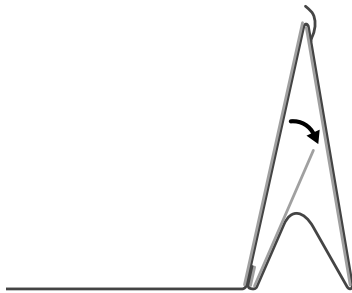
Verschlusslasche öffnen



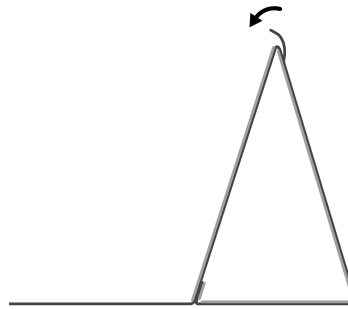
Finger einfädeln und ziehen



Sitzfläche ausklappen

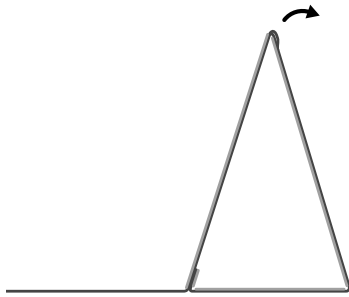


Bodenplatte nach unten drücken, das Rückteil von Gerry darf sich dabei durchbiegen

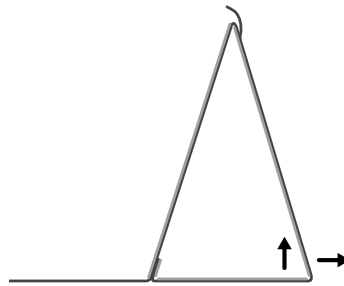


Verschlusslasche wieder schließen

Einklappen



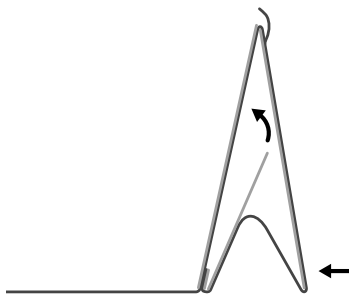
Verschlusslasche öffnen



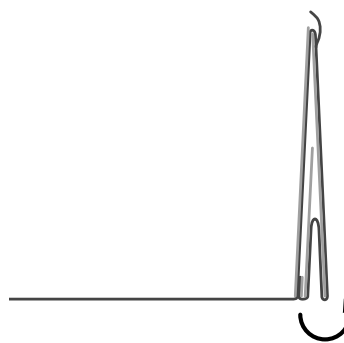
Rückteil unten leicht nach hinten drücken und dabei Bodenplatte nach oben ziehen



Um die Bodenplatte ausrasten zu lassen, kann etwas Druck notwendig sein



Bodenplatte kräftig nach oben ziehen, das Rückteil von Gerry darf sich dabei durchbiegen



Sitzfläche untenherum nach oben klappen



den unteren Teil dabei zusammendrücken und die Sitzfläche soweit straffen...



dass sich der Verschluss in das Loch der Sitzfläche einfädeln lässt



Verschluss über die Sitzfläche ziehen und zwischen die zwei Holzplatten stecken